

Avec l'appli **tixi**PASS



Choisissez le titre  
que vous souhaitez



Voyagez seul ou à plusieurs



Une application multi - réseaux  
disponible partout en France



**Stibus - Maubeuge**

Adresse Agence :  
Place de la gare,  
59600 Maubeuge

Horaires d'ouverture :  
Du lundi au vendredi de  
8h30 à 12h00 de 13h30 à 17h30

Infos et services :  
**0 800 00 49 45**  
(gratuit depuis poste fixe)

Pour tout savoir  
[www.stibus.fr](http://www.stibus.fr)

**MON TICKET  
C'EST MON SMARTPHONE**












**tixi**PASS

**stibus**




## ACHETEZ VOS TITRES DE TRANSPORT SUR VOTRE SMARTPHONE

- 1 Téléchargez l'appli tixiPASS et sélectionnez le réseau  Stibus Maubeuge
- 2 Créez votre compte puis cliquez sur  [Accéder à la boutique !](#) 
- 3 Choisissez votre titre et validez votre panier 
- 4 Acceptez les Conditions Générales de Vente (CGV)  J'accepte les CGV
- 5 Payez sur votre smartphone en toute sécurité   
- 6 Vous recevrez votre facture justificative sur votre adresse email 
- 7 Validez dans le bus en cliquant sur  Scanner pour valider  
puis approchez votre smartphone du QR code affiché 



## BON À SAVOIR

Pour une correspondance ou pour un 2<sup>ème</sup> voyageur **cliquez sur la flèche en haut** et validez à nouveau



**Visualisez la validité de votre titre** en bas de l'écran



Votre titre sur votre smartphone fonctionne comme un titre de transport traditionnel et doit être validé à chaque montée